

Jasmine International Pcl. (JAS)

2Q2013 Performance Review

JAS Update

- 3BB ขยายการให้บริการ broadband อินเทอร์เน็ตผ่านโครงข่ายใยแก้วนำแสงบนเทคโนโลยี FTTx ความเร็วสูงสุด 1,000 Mbps แพ็คเก็ตเริ่มต้น 30Mbps ในราคา 1,200 บาท/เดือน (ราคาเดิม 2,490 บาท) ไปจนถึง 31 ส.ค. 56

Financial Review

ผลการดำเนินงานไตรมาส 2 ปี 2556 (งบการเงินรวม)

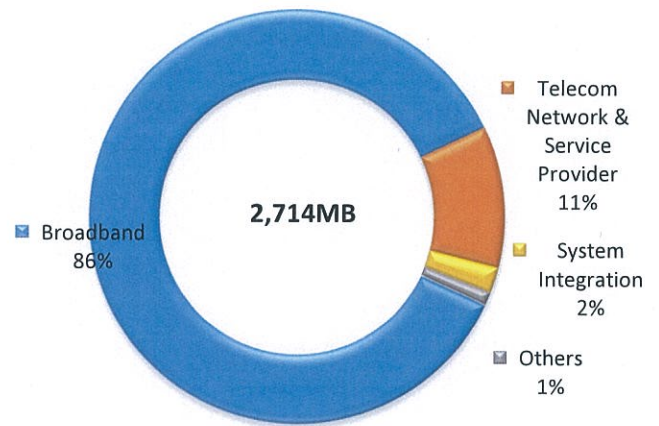
ธุรกิจบรอดแบนด์ เติบโตต่อเนื่อง

รายได้จากการขายและบริการในไตรมาส 2 ปี 56 อยู่ที่ 2,714 ล้านบาท ปรับตัวเพิ่มขึ้น 12% เมื่อเทียบกับไตรมาส 2 ปี 55 ซึ่งมีรายได้ 2,425 ล้านบาท รายได้หลักๆ ที่เพิ่มขึ้น มาจากธุรกิจบรอดแบนด์

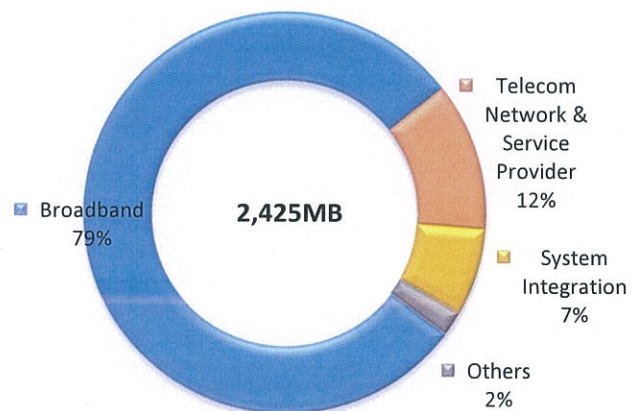
โครงสร้างรายได้ในไตรมาส 2 ปี 56 มาจากกลุ่มธุรกิจบรอดแบนด์ (Broadband) 86% กลุ่มธุรกิจให้บริการโครงข่ายโทรคมนาคม (Telecom Network and Service Provider) 11% กลุ่มธุรกิจจัดหาออกแบบและวางระบบสื่อสารโทรคมนาคม (System Integration) 2%

รายได้รวมตามงบการเงินไตรมาส 2 ปี 56 อยู่ที่ 2,734 ล้านบาท เพิ่มขึ้น 12% เมื่อเทียบกับรายได้รวมในไตรมาส 2 ปี 55 ซึ่งอยู่ที่ 2,440 ล้านบาท ในไตรมาส 2 ปี 56 บริษัท ทริปเปิลที บรอดแบนด์ จำกัด (มหาชน) ("TTTBB") และบริษัท ทริปเปิลที อินเทอร์เน็ต จำกัด ("TTTI") มีรายได้รวมจำนวน 2,351 ล้านบาท เมื่อเทียบกับไตรมาส 2 ปี 55 ซึ่งรายได้รวมของ TTT BB และ TTT I อยู่ที่ 1,935 ล้านบาท เพิ่มขึ้นร้อยละ 21.5

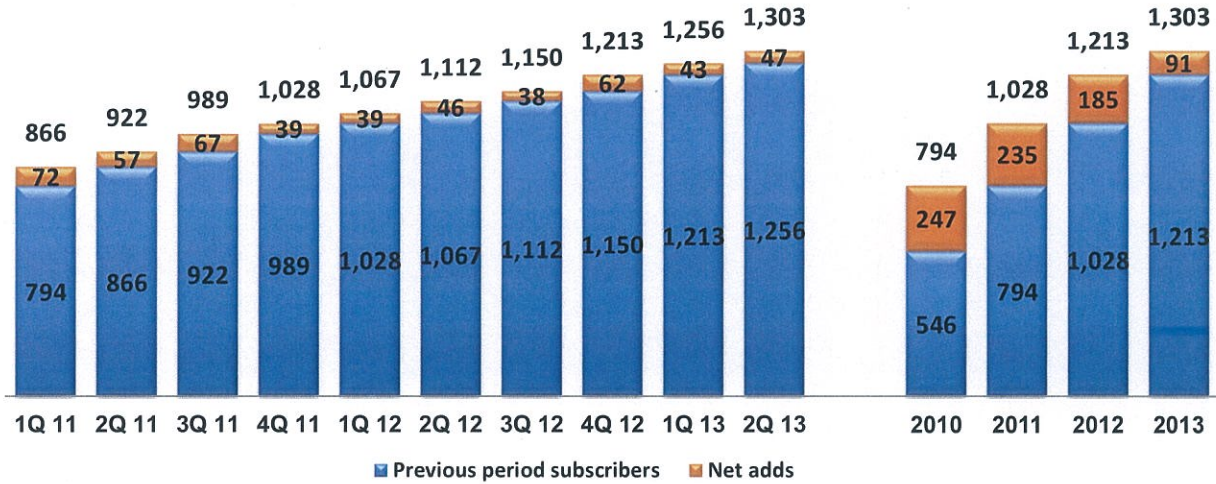
โครงสร้างรายได้ ไตรมาส 2 ปี 56



โครงสร้างรายได้ ไตรมาส 2 ปี 55



Broadband - Subscribers('000)



สิ้นไตรมาส 2 ปี 56 มีจำนวนลูกค้าที่ใช้บริการ 3BB ทั้งสิ้น 1,303K ราย ในจำนวนนี้เป็นลูกค้าในกรุงเทพและปริมณฑล จำนวน 327K ราย และลูกค้าในต่างจังหวัดจำนวน 976K ราย โดยในไตรมาส 2 ปี 56 มีลูกค้าเพิ่มขึ้นประมาณ 47K ราย ในขณะที่รายได้เฉลี่ยไตรมาส 2 อยู่ที่ประมาณ 638 บาท/ราย/เดือน

ค่าใช้จ่ายในการดำเนินงานไตรมาส 2 ปี 56 เทียบกับช่วงเดียวกันของปีก่อน เพิ่มขึ้น 4%

อัตรากำไรขั้นต้นปรับตัวเพิ่มขึ้น

ค่าใช้จ่ายในการดำเนินงานในไตรมาส 2 ปี 56 อยู่ที่ 1,707 ล้านบาท เพิ่มขึ้น 4% เมื่อเทียบกับไตรมาส 2 ปี 55 ซึ่งค่าใช้จ่ายในการดำเนินงาน อยู่ที่ 1,635 ล้านบาท รายละเอียดของค่าใช้จ่าย มีดังนี้

ต้นทุนขายและบริการในไตรมาส 2 ปี 56 อยู่ที่ 1,070 ล้านบาท เมื่อเทียบกับไตรมาส 2 ปี 55 ซึ่งมีต้นทุนขายและบริการ 1,041 ล้านบาท ปรับเพิ่มขึ้น 3% อย่างไรก็ตามเมื่อเทียบกับรายได้จากการขายและบริการ อัตรากำไรขั้นต้น (Gross Margin) ปรับตัวเพิ่มขึ้นมาอยู่ที่ 61% ในไตรมาส 2 ปี 56 เทียบกับ 57% ในไตรมาส 2 ปี 55

ค่าใช้จ่ายในการขายและบริการ (รวมค่าใช้จ่ายในการบริหาร) ในไตรมาส 2 ปี 56 อยู่ที่ 637 ล้านบาท เพิ่มขึ้น 7% เมื่อเทียบกับไตรมาส 2 ปี 55 ซึ่งมีค่าใช้จ่ายในการขายและบริการ 593 ล้านบาท และปรับเพิ่มขึ้น 3% เมื่อเทียบกับไตรมาส 1 ปี 56 ค่าใช้จ่ายในการขายและบริการอยู่ที่ 621 ล้านบาท เป็นผลจากการเพิ่มขึ้นของค่าใช้จ่ายพนักงานและค่าเสื่อมราคา

ค่าใช้จ่ายทางการเงินลดลง 25%

ในไตรมาส 2 ปี 56 บริษัทฯและบริษัทย่อยมีค่าใช้จ่ายทางการเงินจำนวน 78 ล้านบาท เทียบกับ 104 ล้านบาทในไตรมาส 2 ปี 55 ลดลง 25% เนื่องจากการจ่ายชำระคืนเงินกู้ และชำระเจ้าหนี้ค่าอุปกรณ์ของบริษัทฯและบริษัทย่อย

กำไรจากการดำเนินงาน และกำไรสุทธิเพิ่มขึ้น

ในไตรมาส 2 ปี 56 บริษัทฯและบริษัทย่อยมีกำไรจากการดำเนินงาน (กำไรสุทธิไม่รวมขาดทุนจากอัตราแลกเปลี่ยน สรรงหนี้ส่งสัยจะสูญ และ Deferred Tax) จำนวน 800 ล้านบาท เพิ่มขึ้น 38% เมื่อเทียบกับไตรมาส 2 ปี 55 ซึ่งมีกำไรจากการดำเนินงานจำนวน 579 ล้านบาท และเพิ่มขึ้น 22 ล้านบาทเมื่อเทียบกับไตรมาส 1 ปี 56 ซึ่งมีกำไรจากการดำเนินงานจำนวน 778 ล้านบาท ในไตรมาส 2 ปี 56 บริษัทฯได้ตั้งสำรองจากการขาดทุนจากอัตราแลกเปลี่ยนที่ยังไม่เกิดขึ้นจริงจำนวน 30.4 ล้านบาท และตั้งสำรองหนี้ส่งสัยจะสูญจำนวน 39.8 ล้านบาท

ประกอบกับบริษัทฯและบริษัทย่อยต้องบันทึกหัก Deferred Tax จำนวน 14.2 ล้านบาท ดังนั้นบริษัทฯและบริษัทย่อยมีกำไรสุทธิในไตรมาส 2 ปี 56 อยู่ที่ 715 ล้านบาท เมื่อเทียบกับไตรมาส 2 ปี 55 ที่มีกำไรสุทธิ 458 ล้านบาท กำไรสุทธิเพิ่มขึ้นร้อยละ 56.1

เนื่องจากรายได้ที่เพิ่มขึ้นและจำนวนลูกค้าที่เพิ่มขึ้นอย่างต่อเนื่องของ TTTBB และ TTTI ทำให้ผลประกอบการเกิด Economy of scale เป็นผลให้การเติบโตของ EBITDA ของบริษัทฯและบริษัทย่อยเพิ่มมากขึ้น โดย EBITDA ในไตรมาส 2 ปี 56 อยู่ที่ 1,508 ล้านบาท เพิ่มขึ้น 22% เทียบกับไตรมาส 2 ปี 55 EBITDA อยู่ที่ 1,237 ล้านบาท โดยที่ EBITDA Margin ในไตรมาส 2 ปี 56 อยู่ที่ 56% เมื่อเทียบกับ EBITDA Margin ของไตรมาส 2 ปี 55 ที่ 51%

3BB BROADBAND Fiber Optic FTTx

ความเร็วสูงสุด 1000 Mb

เริ่มที่ 30 Mb

ราคา 2,450 บาท เหลือเพียง 1,200 บาท

จนถึง 31 สิงหาคม 2556

Powered by JAS

สมัครรับบริการได้ที่ Call Center 1530 หรือ www.3bb.co.th

ผลการดำเนินงาน 6 เดือนปี 56 (งบการเงินรวม)

รายได้จากรุทกกิจบรรดแบนด์เติบโตต่อเนื่อง ทำให้ผลประกอบการเกิด *Economy of scale*

รายได้จากการขายและบริการในช่วง 6 เดือนแรกของปี 56 อยู่ที่ 5,363 ล้านบาท เพิ่มขึ้น 12% เมื่อเทียบกับในช่วง 6 เดือนแรก ปี 55 ซึ่งอยู่ที่ 4,797 ล้านบาท

รายได้รวมในช่วง 6 เดือนแรกของปี 56 ของ TTTBB และ TTTI อยู่ที่ 4,627 ล้านบาท ในขณะที่รายได้รวมในช่วง 6 เดือนแรกของปี 55 อยู่ที่ 3,755 ล้านบาท ซึ่งเพิ่มขึ้น 23%

รายได้รวมตามงบการเงินช่วง 6 เดือนแรกของปี 56 อยู่ที่ 5,421 ล้านบาท เพิ่มขึ้น 595 ล้านบาท หรือเพิ่มขึ้น 12% เมื่อเทียบกับรายได้รวมในช่วง 6 เดือนแรก ปี 55 ซึ่งอยู่ที่ 4,826 ล้านบาท โดยรายได้รวมในปี 56 ได้รวมกำไรจากอัตราแลกเปลี่ยนเงินจำนวน 19 ล้านบาท

อัตรากำไรขั้นต้นเพิ่มขึ้น

บริษัทฯ และบริษัทย่อยมีค่าใช้จ่ายในการดำเนินงานในช่วง 6 เดือนแรกของปี 56 จำนวน 3,362 ล้านบาท เพิ่มขึ้นเล็กน้อย เมื่อเทียบกับช่วง 6 เดือนแรกของปี 55 ซึ่งค่าใช้จ่ายในการดำเนินงานอยู่ที่ 3,316 ล้านบาท รายละเอียดของค่าใช้จ่าย มีดังนี้

ต้นทุนขายและบริการในช่วง 6 เดือนแรกปี 56 อยู่ที่ 2,105 ล้านบาท เมื่อเทียบกับช่วง 6 เดือนแรกของปี 55 ซึ่งมีต้นทุนขายและบริการ 2,095 ล้านบาท เพิ่มขึ้นเล็กน้อย อัตรากำไรขั้นต้น (Gross Margin) อยู่ที่ 61% ในขณะที่ช่วง 6 เดือนแรกของปี 55 อัตรากำไรขั้นต้น อยู่ที่ 56%

ค่าใช้จ่ายในการขายและบริการ (รวมค่าใช้จ่ายในการบริหาร) ในช่วง 6 เดือนแรกของปี 56 อยู่ที่ 1,257 ล้านบาท เพิ่มขึ้น 3% จากช่วงเดียวกันของปี 55 ที่มีค่าใช้จ่ายในการขายและบริการ 1,221 ล้านบาท



3BB BROADBAND

ลูกค้า 3BB ที่ใช้งานครบ 1 ปี
ใช้ WiFi ฟรี!
ได้ไม่จำกัดชั่วโมง ทั่วประเทศ

โทร. 1530
www.3bbwifi.com

สมัครได้แล้ววันนี้ www.3bb.co.th/3bb/member

กำไรจากการดำเนินงานและ EBITDA เพิ่มขึ้น

ในช่วง 6 เดือนแรกของปี 56 บริษัทฯและบริษัทย่อยมีกำไรจากการดำเนินงานเป็นจำนวน 1,577 ล้านบาท ปรับเพิ่มขึ้น 50% เมื่อเทียบกับช่วง 6 เดือนแรกของปี 55 ซึ่งมีกำไรจากการดำเนินงาน 1,049 ล้านบาท โดยในช่วง 6 เดือนแรกของปี 56 บริษัทย่อยมีกำไรอัตราแลกเปลี่ยนจำนวน 19 ล้านบาทและมีการตั้งสำรองหนี้สงสัยจะสูญจำนวน 78 ล้านบาท

ประกอบกับบริษัทฯและบริษัทย่อยต้องบันทึกหัก Deferred Tax จำนวน 27 ล้านบาท ดังนั้นบริษัทฯและบริษัทย่อยมีกำไรสุทธิสำหรับงวด 6 เดือนแรกของปี 56 จำนวน 1,491 ล้านบาท ปรับเพิ่มขึ้น 69% เมื่อเทียบกับกำไรสุทธิช่วง 6 เดือนแรกของปี 55 ซึ่งอยู่ที่ 883 ล้านบาท

EBITDA ในช่วง 6 เดือนแรกของปี 56 อยู่ที่ 2,964 ล้านบาท ปรับเพิ่มขึ้น 23% เทียบกับช่วง 6 เดือนแรกของปี 55 EBITDA อยู่ที่ 2,402 ล้านบาท โดย EBITDA Margin ในช่วง 6 เดือนแรกของปี 56 อยู่ที่ 55% และเมื่อเทียบกับ EBITDA Margin ช่วง 6 เดือนแรกของปี 55 จะอยู่ที่ 50%

Financial Statement Summary

(Baht mn)	2Q12	1Q13	2Q13	%QoQ	%YoY	1H12	1H13	%YoY
Sales	2,425	2,648	2,714	3%	12%	4,797	5,363	12%
Other income	14	19	20	0%	35%	29	39	34%
Total revenues	2,440	2,668	2,734	2%	12%	4,826	5,402	12%
Cost of sales	-1,041	-1,035	-1,070	3%	3%	-2,095	-2,105	0%
Gross profit	1,384	1,613	1,644	2%	19%	2,701	3,258	21%
SG&A	-593	-621	-637	3%	7%	-1,221	-1,257	3%
Gain (Loss) from investment								
Profit (Loss) Sharing from ass.	0	-0	0	-176%	-32%	0	-0	-105%
Loss on impairment								
FX gain (loss) and Other expenses	-107	11	-70	-727%	-34%	-110	-59	-46%
EBIT	699	1,023	957	-7%	37%	1,400	1,980	41%
Financial expenses	-104	-80	-78	-3%	-25%	-206	-158	-23%
Corporate income tax	-129	-159	-148	-6%	15%	-307	-307	0%
Minority interest	-8	-9	-15	64%	83%	-4	-24	498%
Net profit	458	776	715	-8%	56%	883	1,491	69%
FX gain (loss) and other items	122	2	84	4161%	-31%	166	86	-48%
Operating profit	579	778	800	3%	38%	1,049	1,577	50%
Depreciation	425	439	482	10%	13%	840	922	10%
EBITDA	1,237	1,456	1,509	4%	22%	2,402	2,964	23%
Gross margin	57%	61%	61%			56%	61%	
EBITDA margin	51%	55%	56%			50%	55%	